



Camera di Commercio
Lecce

BILANCIO D'ESERCIZIO 2022



Camera di Commercio
Lecce

I RISULTATI



Camera di Commercio
Lecce

ANNO 2022

| | Proventi | Oneri | Differenza |
|-------------------------------|----------------------|------------------------|-----------------------|
| TOTALE | 13.096.583,84 | - 12.832.808,81 | 263.775,03 |
| Gestione Ordinaria | 11.758.166,24 | - 12.783.167,65 | - 1.025.001,41 |
| Gestione Finanziaria | 16.752,29 | - 761,18 | 15.991,11 |
| Gestione Straordinaria | 1.321.665,31 | - 48.879,98 | 1.272.785,33 |

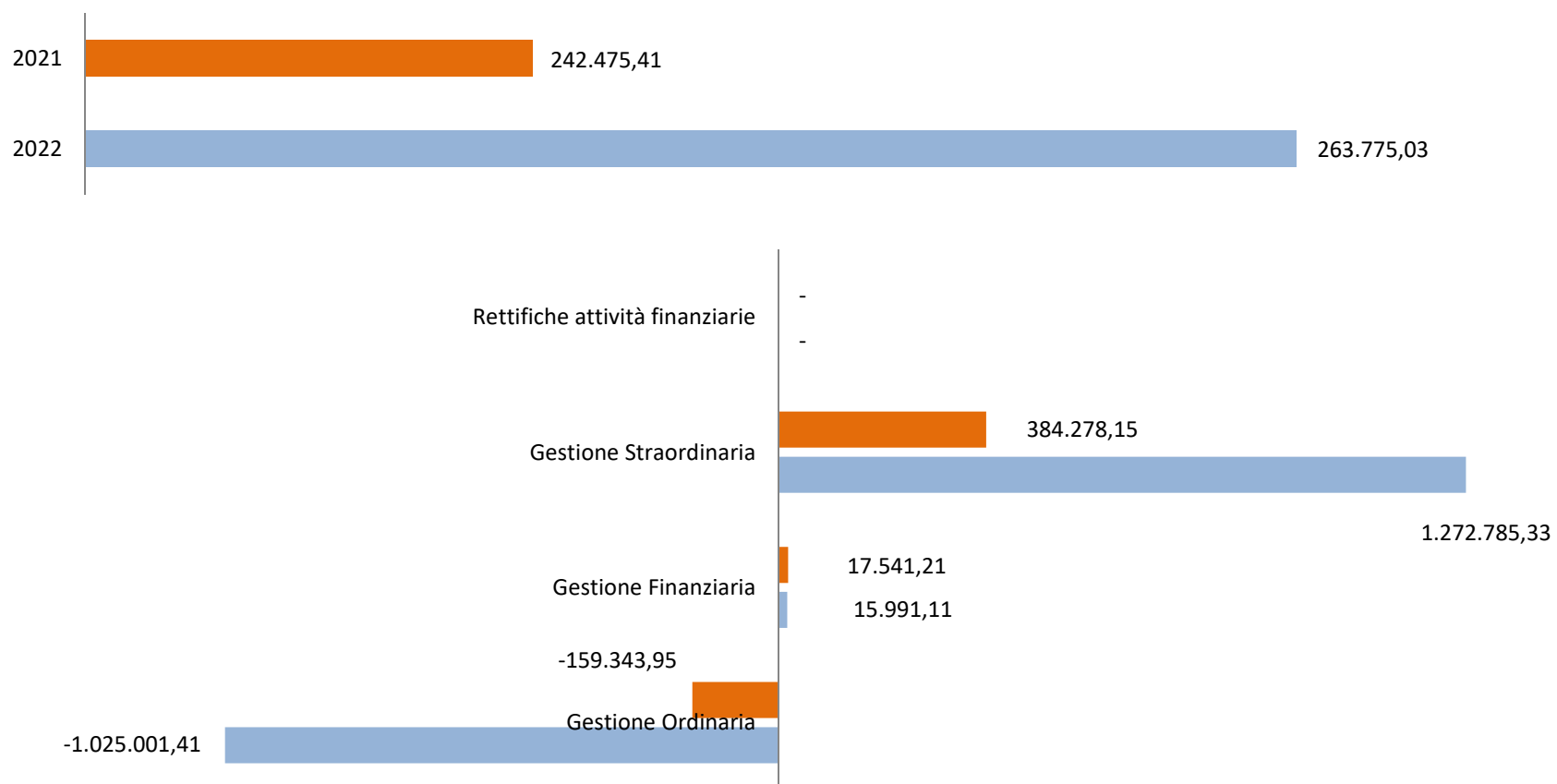


Camera di Commercio
Lecce

IL CONFRONTO CON IL 2021

Risultato d'esercizio

■ 2022 ■ 2021





Camera di Commercio
Lecce

I PROVENTI



PROVENTI DELLA GESTIONE ORDINARIA

| | 2022 | 2021 |
|---|---------------------|---------------------|
| Diritto Annuale | 8.291.532,97 | 7.573.715,27 |
| Diritti di Segreteria | 2.536.518,50 | 2.604.777,70 |
| Contributi trasferimenti e altre entrate | 858.849,33 | 142.976,19 |
| Proventi da gestione di beni e servizi | 85.561,39 | 97.731,69 |
| Variazione delle rimanenze | - 14.295,95 | - 1.845,41 |

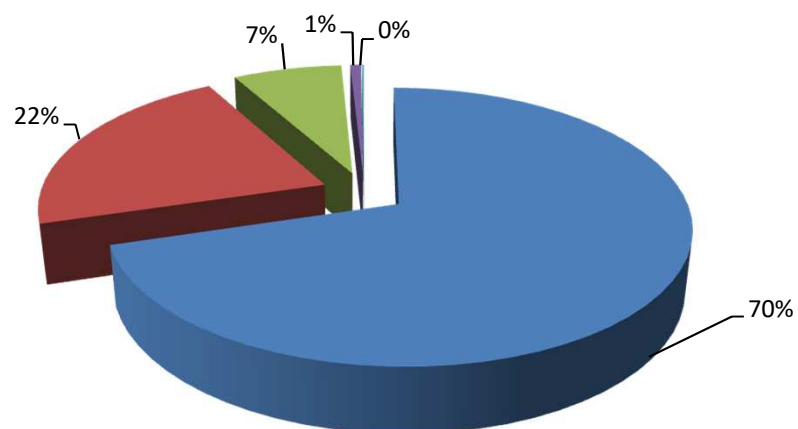


Camera di Commercio
Lecce

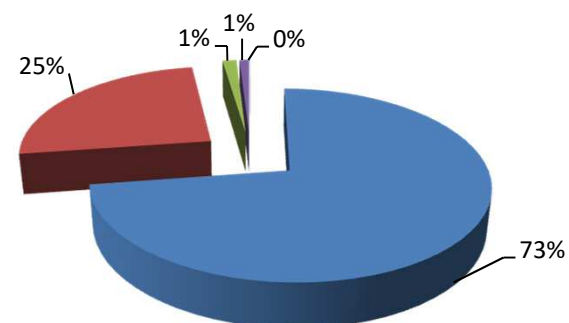
COMPOSIZIONE PROVENTI DELLA GESTIONE ORDINARIA

■ Diritto Annuale ■ Diritti di Segreteria ■ Contributi trasferimenti e altre entrate ■ Proventi da gestione di beni e servizi ■ Variazione delle rimanenze

ANNO 2022



ANNO 2021





Camera di Commercio
Lecce

GLI ONERI



ONERI DELLA GESTIONE ORDINARIA

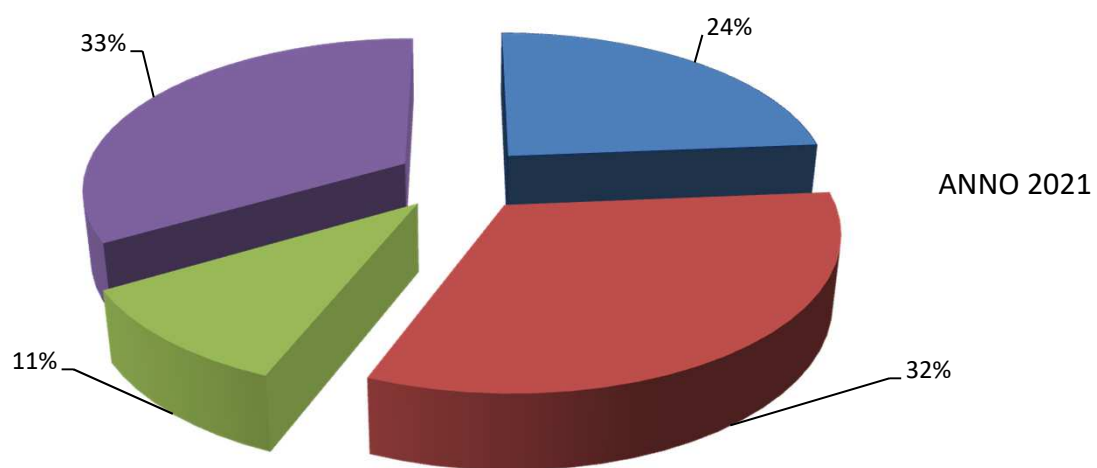
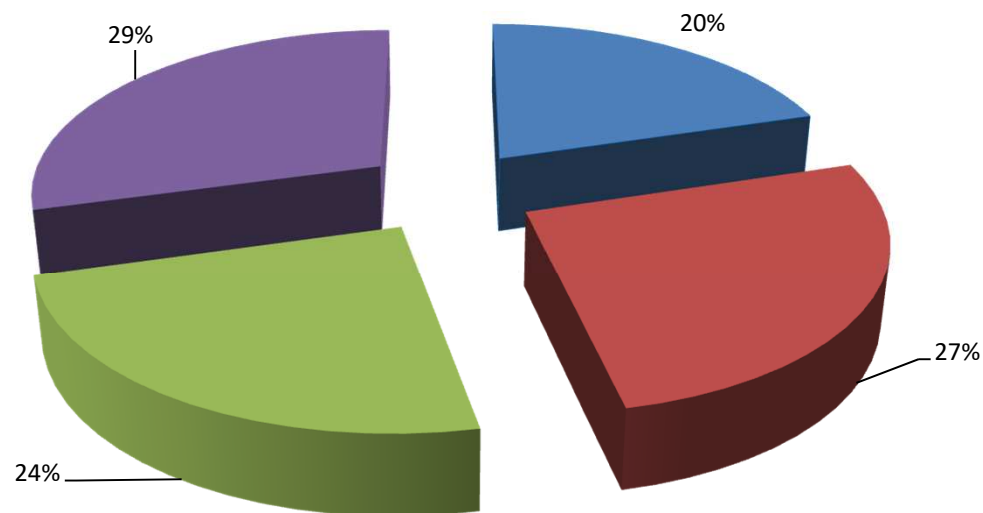
| | 2022 | 2021 |
|--------------------------------------|----------------------|----------------------|
| PERSONALE | 2.600.878,35 | 2.505.707,62 |
| FUNZIONAMENTO | 3.372.703,88 | 3.421.310,63 |
| Prestazioni servizi | 1.867.796,50 | 1.810.886,29 |
| Godimento di beni di terzi | 4.391,00 | 3.373,60 |
| Oneri diversi di gestione | 992.270,06 | 1.046.678,77 |
| Quote associative | 466.029,97 | 517.483,26 |
| Organi istituzionali | 42.216,35 | 42.888,71 |
| INTERVENTI ECONOMICI | 3.062.769,85 | 1.110.314,41 |
| AMMORTAMENTI E ACCANTONAMENTI | 3.746.815,57 | 3.539.366,73 |
| TOTALE ONERI | 12.783.167,65 | 10.576.699,39 |



Camera di Commercio
Lecce

COMPOSIZIONE ONERI DELLA GESTIONE ORDINARIA

ANNO 2022



PERSONALE

FUNZIONAMENTO

INTERVENTI ECONOMICI

AMMORTAMENTI E ACCANTONAMENTI



Camera di Commercio
Lecce

IL PATRIMONIO



I VALORI PATRIMONIALI - ATTIVO

| ATTIVO | Valori al 31-12-2021 | Valori al 31-12-2022 | DIFFERENZA |
|-----------------------------------|-------------------------|-------------------------|---------------------|
| A) IMMOBILIZZAZIONI | 7.433.060,48 | 7.187.229,00 | - 245.831,48 |
| Immobilizzazioni Immateriali | 649,95 | 1.121,33 | 471,38 |
| Immobilizzazioni Materiali | 6.143.150,27 | 5.963.747,41 | - 179.402,86 |
| Immobilizzazioni Finanziarie | 1.289.260,26 | 1.222.360,26 | - 66.900,00 |
| B) ATTIVO CIRCOLANTE | 17.903.431,05 | 21.940.301,82 | 4.036.870,77 |
| Rimanenze | 58.006,95 | 43.711,00 | - 14.295,95 |
| Crediti di funzionamento | 2.470.267,87 | 4.388.161,43 | 1.917.893,56 |
| Disponibilità liquide | 15.375.156,23 | 17.508.429,39 | 2.133.273,16 |
| C) RATEI E RISCONTI ATTIVI | 1.424,42 | 1.773,92 | 349,50 |
| TOTALE | 25.337.915,95 | 29.129.304,74 | 3.791.388,79 |



I VALORI PATRIMONIALI - PASSIVO

| PASSIVO | Valori al 31.12.2021 | Valori al 31.12.2022 | DIFFERENZA |
|--|---------------------------------|---------------------------------|-------------------|
| A) PATRIMONIO NETTO | - 12.486.945,40 | - 12.750.720,43 | 263.775,03 |
| B) DEBITI DI FINANZIAMENTO | - | - | - |
| C) TRATTAMENTO DI FINE RAPPORTO | - 3.747.681,70 | - 3.646.867,72 | - 100.813,98 |
| D) DEBITI DI FUNZIONAMENTO | - 5.122.879,45 | - 7.128.168,28 | 2.005.288,83 |
| E) FONDI PER RISCHI E ONERI | - 3.445.406,17 | - 3.437.146,74 | - 8.259,43 |
| F) RATEI E RISCONTI PASSIVI | - 535.003,23 | - 2.166.401,57 | 1.631.398,34 |
| TOTALE | - 25.337.915,95 | - 29.129.304,74 | 3.791.388,79 |



ANALISI SITUAZIONE PATRIMONIALE

